
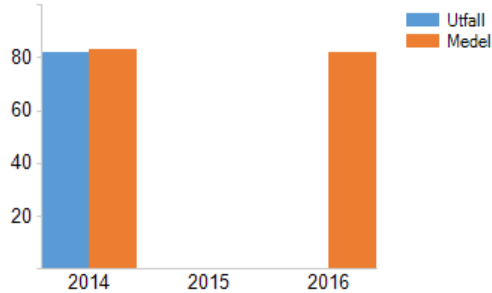


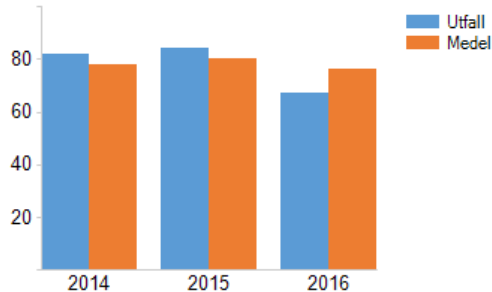


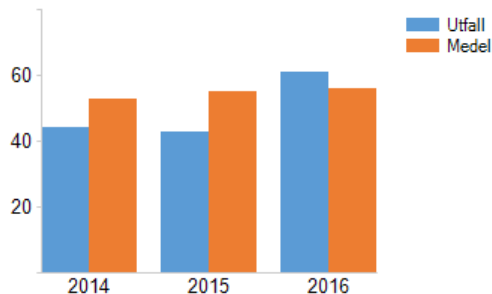




Kvalitet i korthet - 2016 (Töreboda kommunfullmäktige)

Område	Mått	Enhet	Alla nyckelord	Utfall 2016	Utfall 2015	Utfall 2014	Medel	
3. Din delaktighet och kommunens information	 Mått 12. Hur stort var deltagandet i senaste kommunvalet?	Andel, %				82	82	<p>Mått 12. Hur stort var deltagandet i senaste kommunvalet?</p> 
	  Mått 13. Hur god är kommunens webbinformation till medborgarna?	Andel, % av maxpoäng		67	84	82	76	<p>Mått 13. Hur god är kommunens webbinformation till medborgarna?</p> 
	  Mått 14. Hur väl möjliggör kommunen för medborgarna att delta i kommunens utveckling?	Andel, % av maxpoäng		61	43	44	56	<p>Mått 14. Hur väl möjliggör kommunen för medborgarna att delta i kommunens utveckling?</p> 
	  Mått 15. Hur väl upplever medborgarna att de har insyn och inflytande över kommunens verksamhet?	Index 1-100		45			40	<p>Mått 15. Hur väl upplever medborgarna att de har insyn och inflytande över kommunens verksamhet?</p> 