
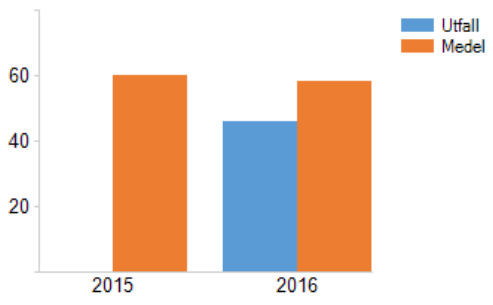

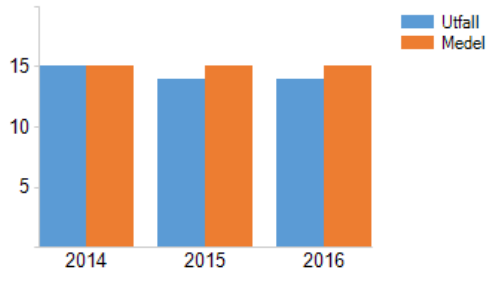

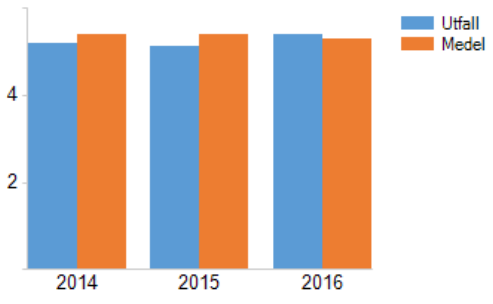



Kvalitet i korthet - 2016 (Töreboda kommunfullmäktige)

Område	Mått	Enhet	Alla nyckelord	Utfall 2016	Utfall 2015	Utfall 2014	Medel	
2. Trygghetsaspekter i din kommun	 Mått 9. Hur trygga känner sig medborgarna i kommunen?	Index 1-100		46			58	<p>Mått 9. Hur trygga känner sig medborgarna i kommunen?</p> 
	 Mått 10. Hur många olika vårdare besöker en äldre person med hemtjänst under en 14-dagars-period?	Antal personer		14	14	15	15	<p>Mått 10. Hur många olika vårdare besöker en äldre person med hemtjänst under en 14-dagars-period?</p> 
	 Mått 11A. Hur många barn per personal är det i kommunens förskolor planerad?	Barn/personal		5,4	5,1	5,2	5,3	<p>Mått 11A. Hur många barn per personal är det i kommunens förskolor planerad?</p> 
	 Mått 11B. Hur många barn per personal är det i kommunens förskolor faktisk?	Barn/personal			4,1	3,8		<p>Mått 11B. Hur många barn per personal är det i kommunens förskolor faktisk?</p> 