
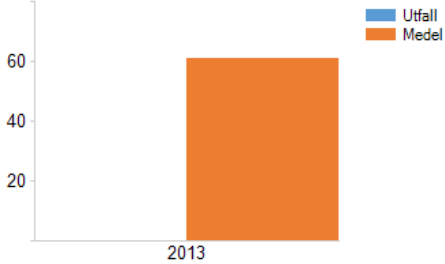

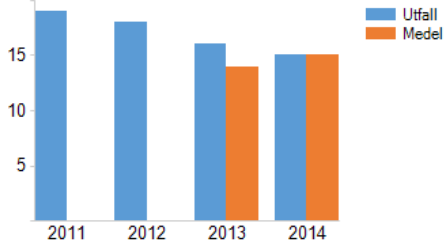

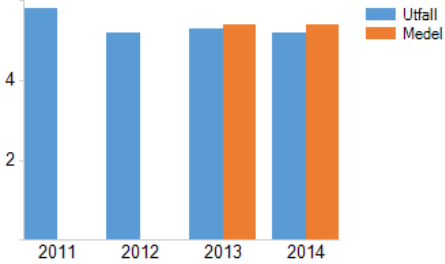



## Kvalitet i korthet - 2014 (Töreboda)

Område	Mått	Enhet	Utfall	Utfall 2013	Utfall 2012	Utfall 2011	Medel	Sämst	Bäst	
2. Trygghetsaspekter i din kommun	 <b>Mått 9. Hur trygga känner sig medborgarna i kommunen?</b>	Index 1-100								<p>Mått 9. Hur trygga känner sig medborgarna i kommunen?</p> 
	 <b>Mått 10. Hur många olika vårdare besöker en äldre person med hemtjänst under en 14-dagars-period?</b>	Antal personer	15	16	18	19	15			<p>Mått 10. Hur många olika vårdare besöker en äldre person med hemtjänst under en 14-dagars-period?</p> 
	 <b>Mått 11A. Hur många barn per personal är det i kommunens förskolor planerad?</b>	Barn/personal	5,2	5,3	5,2	5,8	5,4			<p>Mått 11A. Hur många barn per personal är det i kommunens förskolor planerad?</p> 
	 <b>Mått 11B. Hur många barn per personal är det i kommunens förskolor faktisk?</b>	Barn/personal	3,8	3,9	3,8	4	4,3			<p>Mått 11B. Hur många barn per personal är det i kommunens förskolor faktisk?</p> 