
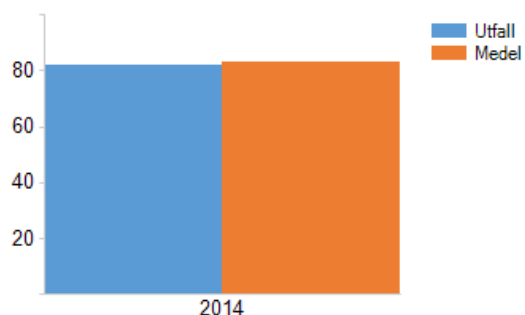

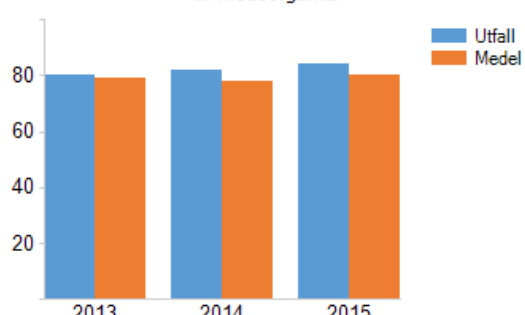

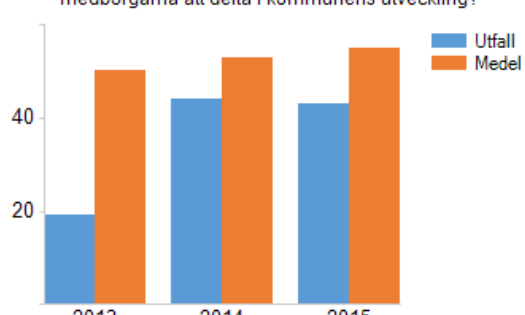



## Kvalitet i korthet - 2015 (Töreboda kommunfullmäktige)

Område	Mått	Enhet	Utfall 2015	Utfall 2014	Utfall 2013	Medel	
3. Din delaktighet och kommunens information	 <b>Mått 12. Hur stort var deltagandet i senaste kommunvalet?</b>	Andel, %		82			<p>Mått 12. Hur stort var deltagandet i senaste kommunvalet?</p> 
	 <b>Mått 13. Hur god är kommunens webbinformation till medborgarna?</b>	Andel, % av maxpoäng	84	82	80	80	<p>Mått 13. Hur god är kommunens webbinformation till medborgarna?</p> 
	 <b>Mått 14. Hur väl möjliggör kommunen för medborgarna att delta i kommunens utveckling?</b>	Andel, % av maxpoäng	43	44	19	55	<p>Mått 14. Hur väl möjliggör kommunen för medborgarna att delta i kommunens utveckling?</p> 
	 <b>Mått 15. Hur väl upplever medborgarna att de har insyn och inflytande över kommunens verksamhet?</b>	Index 1-100				40	<p>Mått 15. Hur väl upplever medborgarna att de har insyn och inflytande över kommunens verksamhet?</p> 