
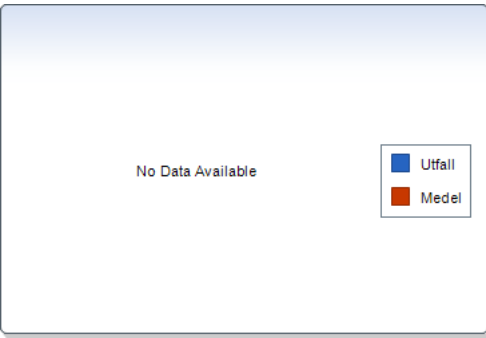

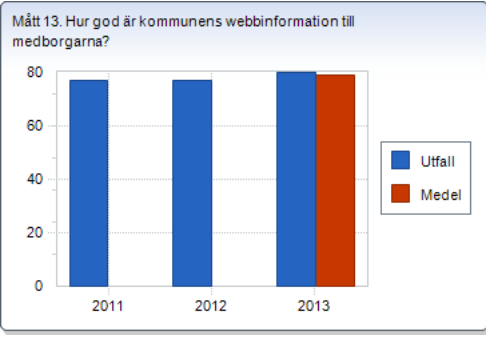

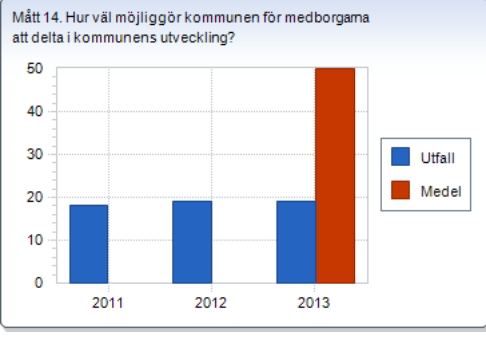

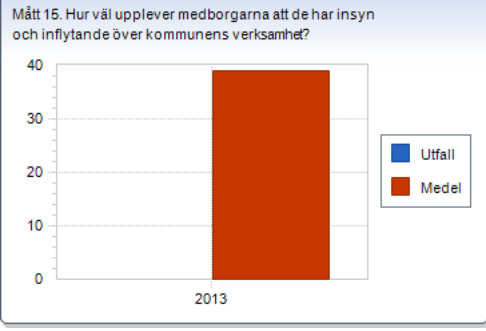


## Kvalitet i korthet - 2013 (Töreboda)

| Område                                       | Mått  | Enhet                | Utfall | Utfall 2012 | Utfall 2011 | Medel | Sämst | Bäst |   |
|--|---|----------------------|--------|-------------|-------------|-------|-------|------|---|
| 3. Din delaktighet och kommunens information |  <b>Mått 12. Hur stort var deltagandet i senaste kommunvalet?</b>  | Andel, %             |        |             |             |       |       |      |    |
|  |  <b>Mått 13. Hur god är kommunens webbinformation till medborgarna?</b>                                    | Andel, % av maxpoäng | 80     | 77          | 77          | 79    | 56    | 95   |    |
|  |  <b>Mått 14. Hur väl möjliggör kommunen för medborgarna att delta i kommunens utveckling?</b>              | Andel, % av maxpoäng | 19     | 19          | 18          | 50    | 18    | 77   |   |
|  |  <b>Mått 15. Hur väl upplever medborgarna att de har insyn och inflytande över kommunens verksamhet?</b> | Index 1-100          |        |             |             | 39    | 27    | 56   |  |