

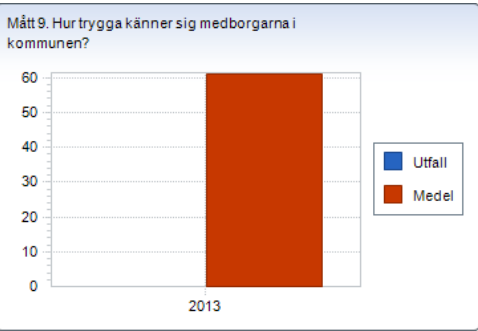



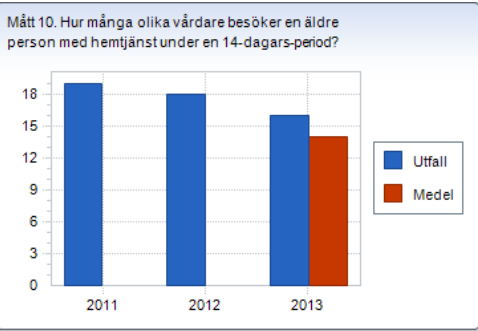



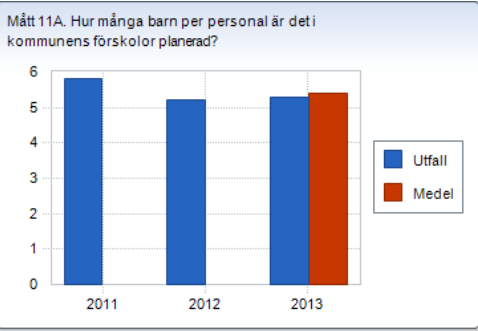





Kvalitet i korthet - 2013 (Töreboda)

Område	Mått	Enhet	Utfall	Utfall 2012	Utfall 2011	Medel	Sämst	Bäst	
2. Trygghetsaspekter i din kommun	  Mått 9. Hur trygga känner sig medborgarna i kommunen?	Index 1-100				61	41	83	
	  Mått 10. Hur många olika vårdare besöker en äldre person med hemtjänst under en 14-dagars-period?	Antal personer 	16	18	19	14	26	6	
	  Mått 11A. Hur många barn per personal är det i kommunens förskolor planerad?	Barn/personal 	5,3	5,2	5,8	5,4	7,7	4,1	
	  Mått 11B. Hur många barn per personal är det i kommunens förskolor faktisk?	Barn/personal 	3,9	3,8	4	4,4	6,3	3,3	